





Calendario orientativo de trasplante de variedades de cebollas para la

isla de Tenerife

	Ene	Feb	Mar	Abr	May	Jun	Jul	Ago	Sep	Oct	Nov	Dic
 Milky Way (Nunhems)										■	■	■
Nube (Bejo)	■	■									■	■
Stratus (Seminis)	■	■									■	■
Sierra Blanca (Seminis)			■	■	■	■	■					
 Pirate (Bejo)								*	*	■	■	■
Maragogi(Bejo)								*	*	■	■	■
Basic (Bejo)	■								■	■	■	■
Mercedes (Seminis)	■	■								■	■	■
Babosa (Gautier Intersemillas)	■										■	■
Galaxia (Fito)	■	■										■
Texas Early Grano 502	■	■										■
Reforma (Bejo)	■	■	■									■
San Juan de la Rambla Amarilla <small>(variedad local)</small>	■	■	■									
Orlando (Hazera)			■	■	■	■	■					
Caballero (Seminis)			■	■	■	■						
Guimar (Seminis)			■	■	■	■						
Expression (Bejo)			■	■	■	■						
 Masca <small>(variedad local)</small>	■	■	■	■								
San Juan de la Rambla Rosada <small>(variedad local)</small>	■	■	■									
Carrizales <small>(variedad local)</small>			■	■	■	■	■					
 Mata-Hari (Nunhems)	■										■	■
Red Nice (Bejo)	■										■	■
Guayonje <small>(variedad local Tradicional)</small>	■	■	■	■								■
Red Sea (Hazera)	■	■	■									

* Plantación de bulbillos o "ajillos"

Colores de la cebolla



Blanco



Amarillo



Rosado



Rojo

En todas las variedades las plantaciones más tempranas son recomendables en zonas bajas.

En zonas altas se recomiendan las plantaciones tardías, es decir, plantaciones a partir de marzo para evitar el frío del invierno.

Una misma variedad se trasplantaría en las primeras fechas de trasplante indicadas si ésta se hace a cota baja y en las últimas fechas si se hace a cota elevada.

Tener en cuenta que la siembra habría que hacerla entre 1,5 y 2,5 meses antes del trasplante según haga calor o frío, respectivamente.